
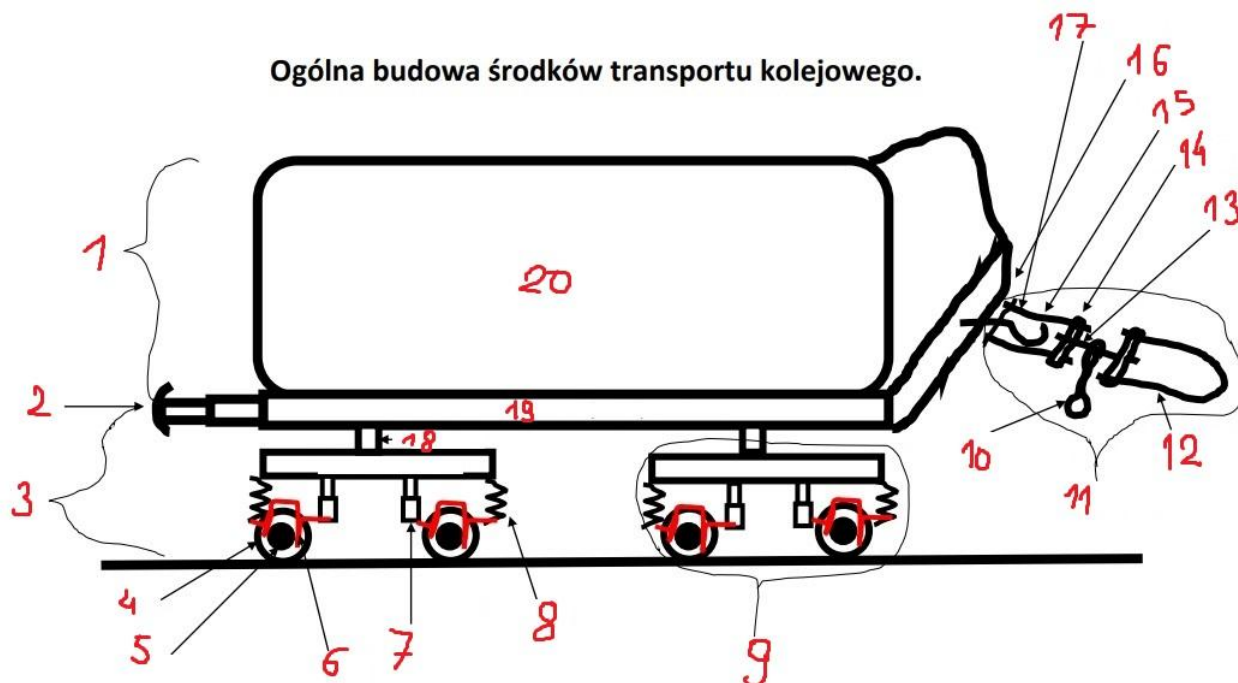


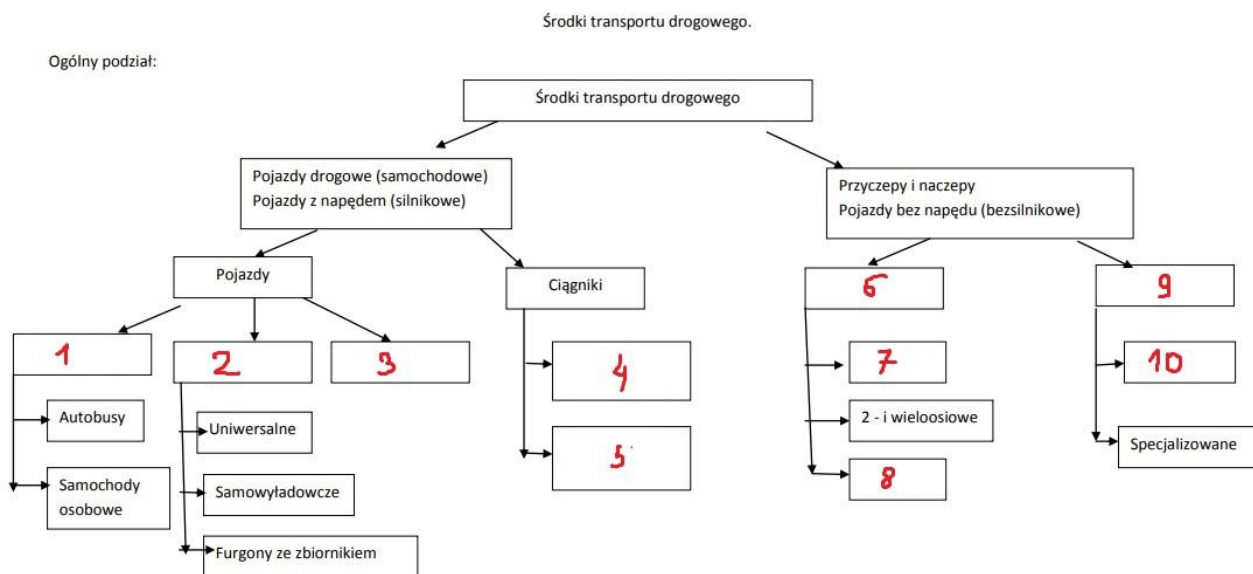
- W konstrukcji ostoi **nie ma** (1 pkt)
  - poprzecznic
  - czołownic
  - ukośnic
  - kłonic
- Belka skrętowa na poniższym rysunku jest oznaczona literą (1 pkt)
  - A
  - B
  - C
  - D



- Napisz nazwy odpowiednio ponumerowanych elementów na poniższym rysunku. (20 pkt)



4. Napisz dla odpowiednio ponumerowanych elementów na rysunku poniższym jakie rodzaje pojazdów powinny być wpisane. **(10 pkt)**



5. Wymień 1 przykładowy parametr techniczno-eksploatacyjny dla środków transportu samochodowego, jego jednostkę fizyczną i jakie jest jego znaczenie techniczne i eksploatacyjne. **(8 pkt)**